



31

MattoniBricks



Rivestimenti Naturali
Natural Coverings



Rivestimenti Naturali

Capolavori della natura e dell'uomo. Per gli interni e gli esterni, materiali resistenti per natura, irresistibili per bellezza. Ci vuole un nuovo equilibrio tra l'architettura, l'edilizia e il pianeta. Per questo B&B propone una collezione di rivestimenti fatti esclusivamente di materiali naturali e nobili, sono la "pelle" della casa, capaci di dare calore a ogni ambiente, e di conservare la loro bellezza nel tempo. Pareti, facciate, tetti e pavimentazioni: ogni superficie trova un'armonia tutta naturale, grazie a materiali che si distinguono a prima vista, e che si apprezzano a lunga durata.


Natural Coverings

Masterpieces by nature and man. For indoors and outdoors, these materials are resistant by nature and irresistibly beautiful. We need a new balance between architecture, building and the earth. This is why B&B has launched a collection of coverings that are made exclusively from natural and noble materials; they are the "skin" of the home and can infuse every kind of environment with warmth, while maintaining their beauty over time. Walls, facings, roofings and pavings: each different surface reaches a perfect harmony with its surroundings, thanks to materials that can be noticed at first glance and that are appreciated in the long term.



Genesis

18



Grande Réserve

102



Futura

122





140

Croma



218

Fortis



232

Cotto



Rivestimenti *Facings*



Genesis

Mattoni e Listelli faccia a vista
Facing Bricks and Brick-slips

p. 18

Genesis 002	70
Genesis 150	22
Genesis 200	46
Genesis 215	36
Genesis 250	74
Genesis 260	72
Genesis 280	48
Genesis 300	66
Genesis 320	90
Genesis 390	88
Genesis 415	28
Genesis 420	42
Genesis 450	94
Genesis 490	78
Genesis 500	80
Genesis 510	50
Genesis 520	54
Genesis 550	92
Genesis 600	84
Genesis 620	56
Genesis 630	60
Genesis 700	96
Genesis L10	98
Genesis L12	100



Grande Réserve

Mattoni e Listelli faccia a vista
Facing Bricks and Brick-slips

p. 102

Grande Réserve n. 5	108
Grande Réserve n. 7	114
Grande Réserve n. 8	116
Grande Réserve n. 11	118



Futura

Listelli faccia a vista
Facing Brick-slips

p. 122

Futura 153	126
Futura 382	136
Futura 737	134
Futura 746	137
Futura 757	128
Futura 764	130
Futura 943	138
Futura 985	127
Futura 991	132




Croma

Mattoni e Listelli smaltati
Glazed bricks and brick-slips

p. 140

Croma 11	146
Croma 12	148
Croma 13	150
Croma 14	152
Croma 15	154
Croma 21	156
Croma 22	158
Croma 23	160
Croma 24	162
Croma 25	164
Croma 31	166
Croma 32	172
Croma 33	178
Croma 41	184
Croma 42	186
Croma 71	190
Croma 72	192
Croma 73	196
Croma 74	198
Croma 75	202
Croma 91	206
Croma 92	207
Croma 93	208

Pavimentazioni *Pavings*



Fortis

Mattoni per pavimentazione

Paving Bricks p. 218


Fortis 717 222

Fortis 727 224

Fortis 747 226

Fortis 767 228

Fortis 777 230



Cotto

Antico cotto a mano

Antique handmade terracotta p. 232

Formati • *Sizes* 234

Extra *Extra*

DrySystem p. 244

Stucco e colla

Stucco and glue 248

Istruzioni di posa listelli

Brick-slips application instructions 250



Cartella colori • *Colour range*



Genesis 150

pag. 22



Genesis 415

pag. 28



Genesis 215

pag. 36



Genesis 420

pag. 42



Genesis 200

pag. 46



Genesis 280

pag. 48

Genesis



Genesis 510

pag. 50




Genesis 520

pag. 54



Genesis 620

pag. 56



Genesis 630

pag. 60



Genesis 300

pag. 66



Genesis 002

pag. 70

Cartella colori • *Colour range*



Genesis 260

pag. 72



Genesis 250

pag. 74



Genesis 490

pag. 78



Genesis 500

pag. 80



Genesis 600


pag. 84



Genesis 390

pag. 88

Genesis



Genesis 320

pag. 90



Genesis 550

pag. 92



Genesis 450

pag. 94



Genesis 700

pag. 96



Genesis L10

pag. 98




Genesis L12

pag. 100

Cartella colori • *Colour range*



Futura



Futura 153

pag. 126



Futura 985

pag. 127



Futura 757

pag. 128



Futura 764

pag. 130



Futura 991

pag. 132



Futura 737

pag. 134

Cartella colori • *Colour range*

Futura



Futura 382

pag. 136



Futura 746





pag. 137



Futura 943





pag. 138

Croma



Cartella colori • *Colour range*

Croma



Croma



Croma 31

pag. 166




Croma 41

pag. 184



Croma 32

pag. 172



Croma 42

pag. 186



Croma 33

pag. 178

Cartella colori • *Colour range*

Croma



Croma 71

pag. 190



Croma 74

pag. 198



Croma 72

pag. 192



Croma 75

pag. 202



Croma 73

pag. 196

Croma



Croma 91

pag. 206



Croma 92

pag. 207



Croma 93

pag. 208

La serie Croma 91-92-93
è realizzata con colori metallizzati

*Croma 91-92-93 series
is realized in metallic colours*





Rivestimenti Naturali

Genesis

Mattoni e listelli faccia a vista

Una vista memorabile

È un materiale in cui la semplicità viene elevata a meraviglia. Ogni mattone nasce dalla ricerca tecnologica di nuove soluzioni tecniche ed estetiche e dalla riscoperta di colori e finiture che appartengono alla storia più bella dell'architettura. Il risultato è una collezione ricchissima nella varietà dei colori e delle texture, nei formati e nella scelta tra mattoni o listelli fatti a mano, anticati ed estrusi, ideali per trasformare e aggiungere bellezza alle pareti esterne o interne della casa. Si tratta di mattoni di elevata qualità ad alte prestazioni: resistenti al gelo, ineflorescenti, di elevata inerzia termica. È l'idea giusta per dare più pregio alla tua casa.

Facing bricks and brick-slips

A memorable sight

The simple features of this material are enhanced in a wonderful way. Each brick comes from the technological research into new technical and aesthetical solutions. The source of inspiration are the colours and finishing touches of the finest architectural periods. The end result is a very extensive collection that includes a variety of colours, textures and shapes. You can choose between handmade, antique or extruded facing bricks and brick-slips. They are ideal to transform and enhance the beauty of both internal and external walls of your home. These high quality bricks have brilliant performances: they are frost resistant and they are not blooming; they have an excellent thermal inertia. That's the ideal way to make the best out of your home.

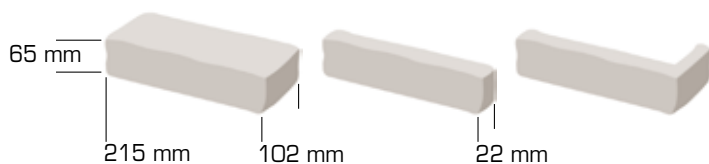




Mattoni di elevata qualità,
fatti a mano, anticati ed estrusi,
tutti disponibili nei formati pieno,
listello e angolare.

*Bricks that are high quality,
handmade, antique and extruded;
they are all available as full bricks,
brick-slips and corners.*

Genesis 150



peso mattone • <i>brick weight</i>	± 2,1 Kg
peso listello • <i>brick-slip weight</i>	± 0,45 Kg
pezzi a mq • <i>pieces x sqm</i>	± 58 pcs/m ²
mattoni per bancale • <i>bricks x pallet</i>	680
listelli per scatola • <i>brick-slips x box</i>	30
listelli per bancale • <i>brick-slips x pallet</i>	1680
angolari per scatola • <i>corners x box</i>	16
angolari per bancale • <i>corners x pallet</i>	1024







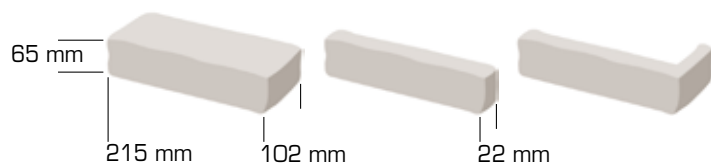
Genesis 150





213

Genesis 415



peso mattone • <i>brick weight</i>	± 2,3 Kg
peso listello • <i>brick-slip weight</i>	± 0,50 Kg
pezzi a mq • <i>pieces x sqm</i>	± 58 pcs/m²
mattoni per bancale • <i>bricks x pallet</i>	600
listelli per scatola • <i>brick-slips x box</i>	30
listelli per bancale • <i>brick-slips x pallet</i>	1680
angolari per scatola • <i>corners x box</i>	16
angolari per bancale • <i>corners x pallet</i>	1024



I mattoni pieni Genesis 415 sono sottoposti ad un'alterazione superficiale, in modo da ottenere l'aspetto di un mattone di recupero; presentano residui di malta e spigoli arrotondati, che li fanno apparire come se fossero stati esposti alle intemperie per molti anni, alla demolizione ed alla pulizia.

The full Genesis 415 bricks undergo a process of surface alteration that gives them the appearance of old used bricks. The surface mortar residues and rounded edges make them look as if they were exposed to bad weather for many years, then demolished and cleaned.

Genesis 4:15







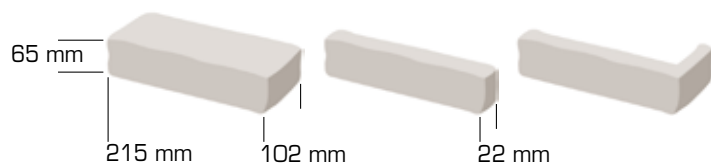


Genesis 415





Genesis 215



peso mattone • <i>brick weight</i>	± 2,3 Kg
peso listello • <i>brick-slip weight</i>	± 0,50 Kg
pezzi a mq • <i>pieces x sqm</i>	± 58 pcs/m ²
mattoni per bancale • <i>bricks x pallet</i>	600
listelli per scatola • <i>brick-slips x box</i>	30
listelli per bancale • <i>brick-slips x pallet</i>	1680
angolari per scatola • <i>corners x box</i>	16
angolari per bancale • <i>corners x pallet</i>	1024



I mattoni pieni Genesis 215 sono sottoposti ad un'alterazione superficiale, in modo da ottenere l'aspetto di un mattone di recupero, presentano residui di malta e spigoli arrotondati, che li fanno apparire come se fossero stati esposti alle intemperie per molti anni, alla demolizione ed alla pulizia.

The surface of the full Genesis 215 bricks undergoes a process that gives them the appearance of old used bricks. The surface mortar residues and rounded edges make them look as if they were exposed to bad weather for many years, then demolished and cleaned.



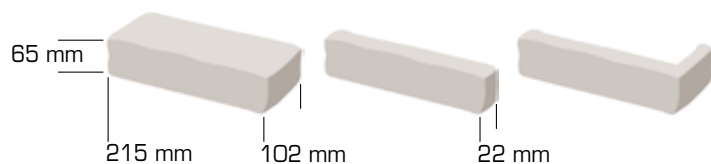


Genesis 215





Genesis 420



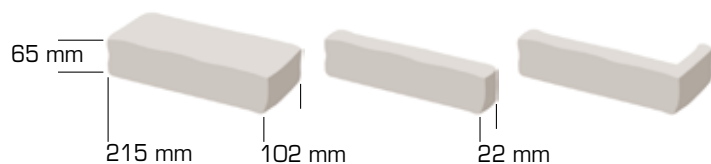
peso mattone • <i>brick weight</i>	± 2,3 Kg
peso listello • <i>brick-slip weight</i>	± 0,50 Kg
pezzi a mq • <i>pieces x sqm</i>	± 58 pcs/m ²
mattoni per bancale • <i>bricks x pallet</i>	600
listelli per scatola • <i>brick-slips x box</i>	30
listelli per bancale • <i>brick-slips x pallet</i>	1680
angolari per scatola • <i>corners x box</i>	16
angolari per bancale • <i>corners x pallet</i>	1024








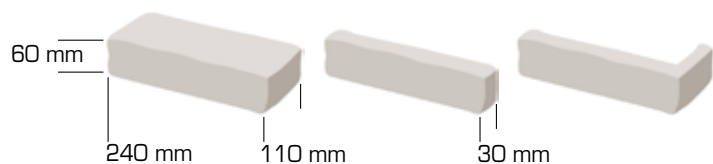
Genesis 200



peso mattone • <i>brick weight</i>	± 2,1 Kg
peso listello • <i>brick-slip weight</i>	± 0,45 Kg
pezzi a mq • <i>pieces x sqm</i>	± 58 pcs/m ²
mattoni per bancale • <i>bricks x pallet</i>	612
listelli per scatola • <i>brick-slips x box</i>	30
listelli per bancale • <i>brick-slips x pallet</i>	1680
angolari per scatola • <i>corners x box</i>	16
angolari per bancale • <i>corners x pallet</i>	1024



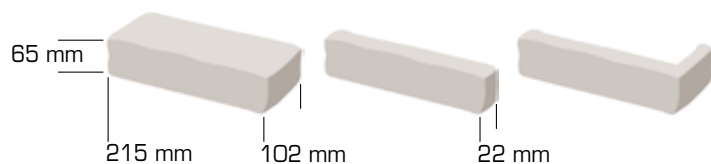
Genesis 280



peso mattone • <i>brick weight</i>	± 2,5 Kg
peso listello • <i>brick-slip weight</i>	± 0,55 Kg
pezzi a mq • <i>pieces x sqm</i>	± 58 pcs/m ²
mattoni per bancale • <i>bricks x pallet</i>	267
listelli per scatola • <i>brick-slips x box</i>	34
listelli per bancale • <i>brick-slips x pallet</i>	1428
angolari per scatola • <i>corners x box</i>	20
angolari per bancale • <i>corners x pallet</i>	840



Genesis 510



peso mattone • <i>brick weight</i>	± 2,1 Kg
peso listello • <i>brick-slip weight</i>	± 0,45 Kg
pezzi a mq • <i>pieces x sqm</i>	± 58 pcs/m ²
mattoni per bancale • <i>bricks x pallet</i>	680
listelli per scatola • <i>brick-slips x box</i>	30
listelli per bancale • <i>brick-slips x pallet</i>	1680
angolari per scatola • <i>corners x box</i>	16
angolari per bancale • <i>corners x pallet</i>	1024

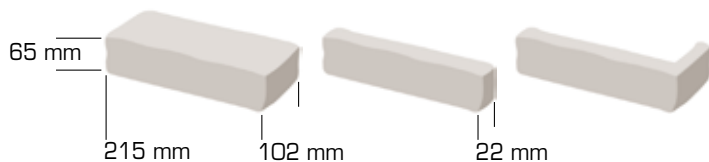


Genesis 510





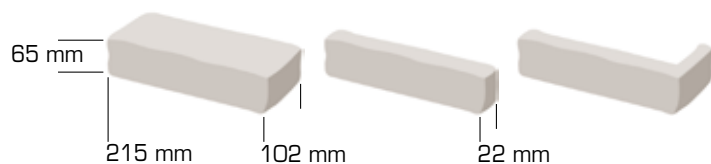
Genesis 520



peso mattone • <i>brick weight</i>	± 2,1 Kg
peso listello • <i>brick-slip weight</i>	± 0,45 Kg
pezzi a mq • <i>pieces x sqm</i>	± 58 pcs/m ²
mattoni per bancale • <i>bricks x pallet</i>	652
listelli per scatola • <i>brick-slips x box</i>	30
listelli per bancale • <i>brick-slips x pallet</i>	1680
angolari per scatola • <i>corners x box</i>	16
angolari per bancale • <i>corners x pallet</i>	1024



Genesis 620



peso mattone • <i>brick weight</i>	± 2,1 Kg
peso listello • <i>brick-slip weight</i>	± 0,45 Kg
pezzi a mq • <i>pieces x sqm</i>	± 58 pcs/m ²
mattoni per bancale • <i>bricks x pallet</i>	652
listelli per scatola • <i>brick-slips x box</i>	30
listelli per bancale • <i>brick-slips x pallet</i>	1680
angolari per scatola • <i>corners x box</i>	16
angolari per bancale • <i>corners x pallet</i>	1024

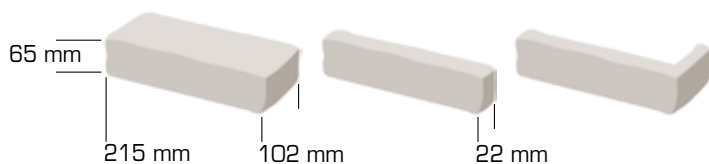



Genesis 620





Genesis 630



peso mattone • <i>brick weight</i>	± 2,1 Kg
peso listello • <i>brick-slip weight</i>	± 0,45 Kg
pezzi a mq • <i>pieces x sqm</i>	± 58 pcs/m ²
mattoni per bancale • <i>bricks x pallet</i>	680
listelli per scatola • <i>brick-slips x box</i>	30
listelli per bancale • <i>brick-slips x pallet</i>	1680
angolari per scatola • <i>corners x box</i>	16
angolari per bancale • <i>corners x pallet</i>	1024



Genesis 630

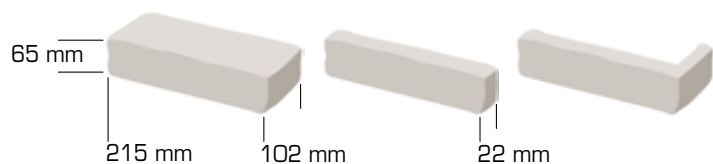








Genesis 300



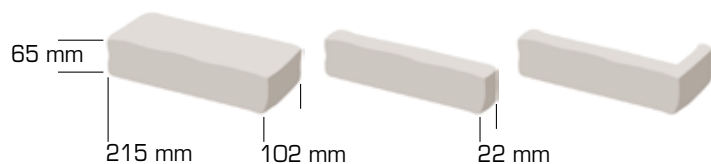
peso mattone • <i>brick weight</i>	± 2,1 Kg
peso listello • <i>brick-slip weight</i>	± 0,45 Kg
pezzi a mq • <i>pieces x sqm</i>	± 58 pcs/m ²
mattoni per bancale • <i>bricks x pallet</i>	528
listelli per scatola • <i>brick-slips x box</i>	30
listelli per bancale • <i>brick-slips x pallet</i>	1680
angolari per scatola • <i>corners x box</i>	16
angolari per bancale • <i>corners x pallet</i>	1024







Genesis 002



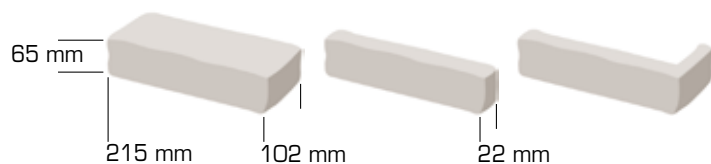
peso mattone • <i>brick weight</i>	± 2,1 Kg
peso listello • <i>brick-slip weight</i>	± 0,45 Kg
pezzi a mq • <i>pieces x sqm</i>	± 58 pcs/m²
mattoni per bancale • <i>bricks x pallet</i>	612
listelli per scatola • <i>brick-slips x box</i>	30
listelli per bancale • <i>brick-slips x pallet</i>	1680
angolari per scatola • <i>corners x box</i>	16
angolari per bancale • <i>corners x pallet</i>	1024



I mattoni pieni Genesis 002 sono sottoposti ad un'alterazione superficiale, in modo da ottenere l'aspetto di un mattone di recupero, presentano residui di malta e spigoli arrotondati, che li fanno apparire come se fossero stati esposti alle intemperie per molti anni, alla demolizione ed alla pulizia.

The surface of the full Genesis 002 bricks undergoes a process that gives them the appearance of old used bricks. The surface mortar residues and rounded edges make them look as if they were exposed to bad weather for many years, then demolished and cleaned.

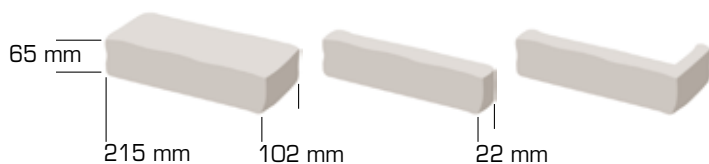

Genesis 260



peso mattone • <i>brick weight</i>	± 2,1 Kg
peso listello • <i>brick-slip weight</i>	± 0,45 Kg
pezzi a mq • <i>pieces x sqm</i>	± 58 pcs/m ²
mattoni per bancale • <i>bricks x pallet</i>	600
listelli per scatola • <i>brick-slips x box</i>	30
listelli per bancale • <i>brick-slips x pallet</i>	1680
angolari per scatola • <i>corners x box</i>	16
angolari per bancale • <i>corners x pallet</i>	1024



Genesis 250



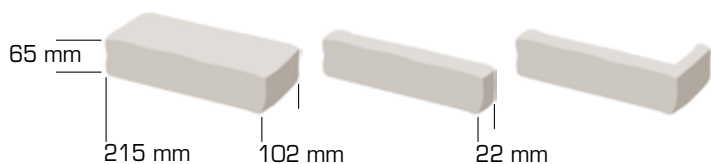
peso mattone • <i>brick weight</i>	± 2,1 Kg
peso listello • <i>brick-slip weight</i>	± 0,45 Kg
pezzi a mq • <i>pieces x sqm</i>	± 58 pcs/m²
mattoni per bancale • <i>bricks x pallet</i>	528
listelli per scatola • <i>brick-slips x box</i>	30
listelli per bancale • <i>brick-slips x pallet</i>	1680
angolari per scatola • <i>corners x box</i>	16
angolari per bancale • <i>corners x pallet</i>	1024







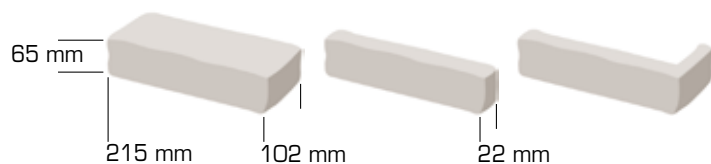
Genesis 490



peso mattone • <i>brick weight</i>	± 2,1 Kg
peso listello • <i>brick-slip weight</i>	± 0,45 Kg
pezzi a mq • <i>pieces x sqm</i>	± 58 pcs/m ²
mattoni per bancale • <i>bricks x pallet</i>	660
listelli per scatola • <i>brick-slips x box</i>	30
listelli per bancale • <i>brick-slips x pallet</i>	1680
angolari per scatola • <i>corners x box</i>	16
angolari per bancale • <i>corners x pallet</i>	1024



Genesis 500



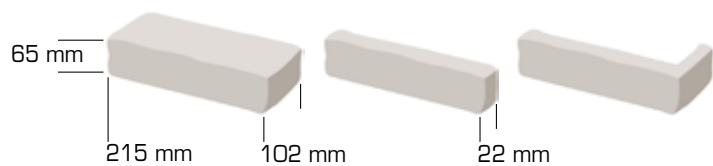

peso mattone • <i>brick weight</i>	± 2,1 Kg
peso listello • <i>brick-slip weight</i>	± 0,45 Kg
pezzi a mq • <i>pieces x sqm</i>	± 58 pcs/m ²
mattoni per bancale • <i>bricks x pallet</i>	528
listelli per scatola • <i>brick-slips x box</i>	30
listelli per bancale • <i>brick-slips x pallet</i>	1680
angolari per scatola • <i>corners x box</i>	16
angolari per bancale • <i>corners x pallet</i>	1024







Genesis 600



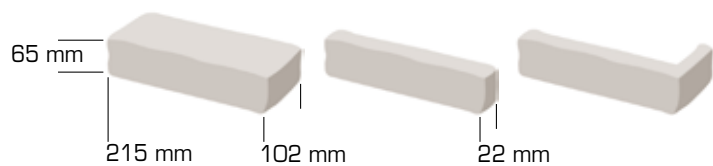
peso mattone • <i>brick weight</i>	± 2,1 Kg
peso listello • <i>brick-slip weight</i>	± 0,45 Kg
pezzi a mq • <i>pieces x sqm</i>	± 58 pcs/m ²
mattoni per bancale • <i>bricks x pallet</i>	528
listelli per scatola • <i>brick-slips x box</i>	30
listelli per bancale • <i>brick-slips x pallet</i>	1680
angolari per scatola • <i>corners x box</i>	16
angolari per bancale • <i>corners x pallet</i>	1024







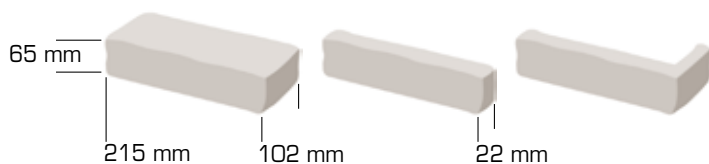

Genesis 390



peso mattone • <i>brick weight</i>	± 2,1 Kg
peso listello • <i>brick-slip weight</i>	± 0,45 Kg
pezzi a mq • <i>pieces x sqm</i>	± 58 pcs/m ²
mattoni per bancale • <i>bricks x pallet</i>	612
listelli per scatola • <i>brick-slips x box</i>	30
listelli per bancale • <i>brick-slips x pallet</i>	1680
angolari per scatola • <i>corners x box</i>	16
angolari per bancale • <i>corners x pallet</i>	1024



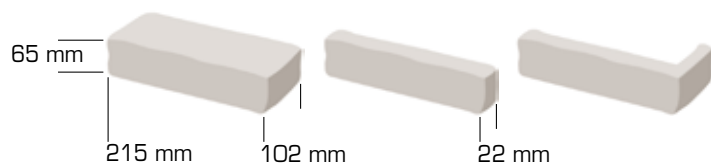
Genesis 320



peso mattone • <i>brick weight</i>	± 2,1 Kg
peso listello • <i>brick-slip weight</i>	± 0,45 Kg
pezzi a mq • <i>pieces x sqm</i>	± 58 pcs/m ²
mattoni per bancale • <i>bricks x pallet</i>	612
listelli per scatola • <i>brick-slips x box</i>	30
listelli per bancale • <i>brick-slips x pallet</i>	1680
angolari per scatola • <i>corners x box</i>	16
angolari per bancale • <i>corners x pallet</i>	1024



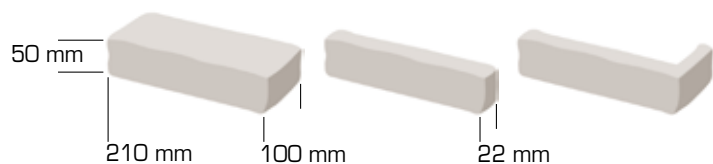
Genesis 550



peso mattone • <i>brick weight</i>	± 2,1 Kg
peso listello • <i>brick-slip weight</i>	± 0,45 Kg
pezzi a mq • <i>pieces x sqm</i>	± 58 pcs/m ²
mattoni per bancale • <i>bricks x pallet</i>	528
listelli per scatola • <i>brick-slips x box</i>	30
listelli per bancale • <i>brick-slips x pallet</i>	1680
angolari per scatola • <i>corners x box</i>	16
angolari per bancale • <i>corners x pallet</i>	1024



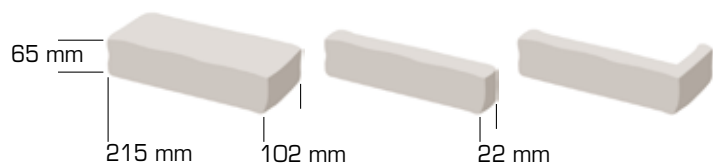
Genesis 450



peso mattone • <i>brick weight</i>	± 1,9 Kg
peso listello • <i>brick-slip weight</i>	± 0,40 Kg
pezzi a mq • <i>pieces x sqm</i>	± 73 pcs/m ²
mattoni per bancale • <i>bricks x pallet</i>	900
listelli per scatola • <i>brick-slips x box</i>	35
listelli per bancale • <i>brick-slips x pallet</i>	1960
angolari per scatola • <i>corners x box</i>	20
angolari per bancale • <i>corners x pallet</i>	1280



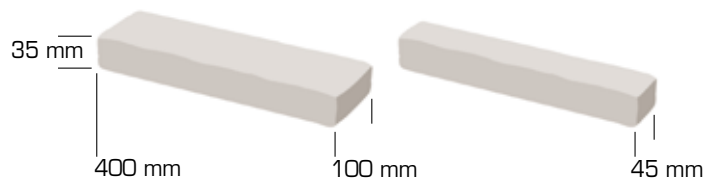
Genesis 700



peso mattone • <i>brick weight</i>	± 2,1 Kg
peso listello • <i>brick-slip weight</i>	± 0,45 Kg
pezzi a mq • <i>pieces x sqm</i>	± 58 pcs/m ²
mattoni per bancale • <i>bricks x pallet</i>	540
listelli per scatola • <i>brick-slips x box</i>	30
listelli per bancale • <i>brick-slips x pallet</i>	1680
angolari per scatola • <i>corners x box</i>	16
angolari per bancale • <i>corners x pallet</i>	1024



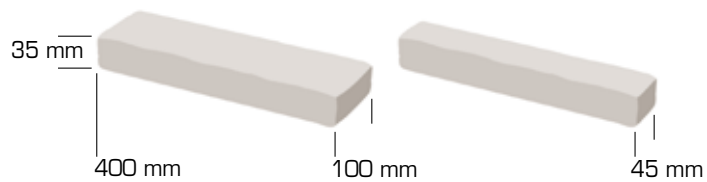
Genesis L10



peso mattone • <i>brick weight</i>	± 2,5 Kg
peso listello • <i>brick-slip weight</i>	± 1,20 Kg
pezzi a mq • <i>pieces x sqm</i>	± 50 pcs/m ²
mattoni per bancale • <i>bricks x pallet</i>	600
listelli per bancale • <i>brick-slips x pallet</i>	550



Genesis L12



peso mattone • <i>brick weight</i>	± 2,5 Kg
peso listello • <i>brick-slip weight</i>	± 1,20 Kg
pezzi a mq • <i>pieces x sqm</i>	± 50 pcs/m ²
mattoni per bancale • <i>bricks x pallet</i>	600
listelli per bancale • <i>brick-slips x pallet</i>	550







Rivestimenti Naturali

Grande R  serve

Mattoni e listelli faccia a vista

Unici al mondo

Grande R  serve   una linea di mattoni faccia a vista di infinito pregio che rende ogni progetto unico perch  unico   ogni mattone. Questa particolare gamma si presenta in produzione limitata, frutto di una sapiente selezione di argille e di una lenta cottura che raggiunge gradualmente i 1200  in un forno circolare dei primi del '900. Fatti ancora come un tempo, i mattoni Grande R  serve donano una forte personalit  a qualsiasi ambiente.

Facing bricks and brick-slips

Unique in the world

Grande R  serve is a line of priceless facing bricks that make every project unique because every brick is unique. This particular range is produced in a limited number. It is the result of an expert selection of clays and a slow firing that gradually reaches 1200  in a circular oven from the early 1900s. Made like they used to be, Grande R  serve bricks instil any environment with a strong personality.





Grande Réserve

Eccellenza centenaria

Artigianali e ricercati, i mattoni Grande Réserve conferiscono alle realizzazioni una raffinatezza che non passa inosservata.

Ideali per avveniristiche architetture di design o per ricreare facciate interne ed esterne dal sapore antico, i Grande Réserve fanno di ogni casa uno spettacolo da ammirare.

Centuries' old excellence

Artisanal and refined, Grande Réserve bricks bestow projects with an elegance that will not go unnoticed.

Ideal for trendsetting design architecture or for remaking internal and external walls with an old-fashioned feel, the Grande Réserve bricks make every home a spectacle to be admired.





15

giorni di cottura
firing days

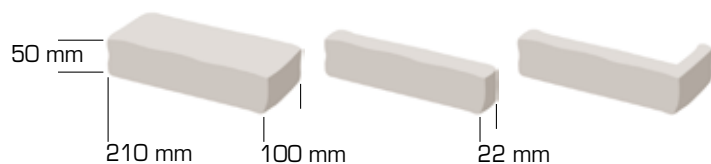

27.000

mattoni sfornati ogni giorno
bricks baked every day

300.000

mattoni per ciclo produttivo
bricks per production cycle

Grande Réserve n° 5




peso mattone • <i>brick weight</i>	± 1,9 Kg
peso listello • <i>brick-slip weight</i>	± 0,40 Kg
pezzi a mq • <i>pieces x sqm</i>	± 73 pcs/m²
mattoni per bancale • <i>bricks x pallet</i>	630
listelli per scatola • <i>brick-slips x box</i>	35
listelli per bancale • <i>brick-slips x pallet</i>	1960
angolari per scatola • <i>corners x box</i>	20
angolari per bancale • <i>corners x pallet</i>	1280



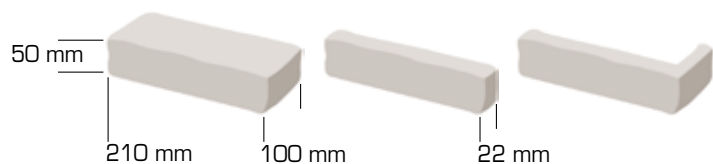









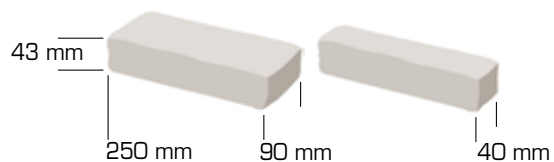
Grande Réserve n° 7



peso mattone • <i>brick weight</i>	± 1,9 Kg
peso listello • <i>brick-slip weight</i>	± 0,40 Kg
pezzi a mq • <i>pieces x sqm</i>	± 73 pcs/m ²
mattoni per bancale • <i>bricks x pallet</i>	630
listelli per scatola • <i>brick-slips x box</i>	35
listelli per bancale • <i>brick-slips x pallet</i>	1960
angolari per scatola • <i>corners x box</i>	20
angolari per bancale • <i>corners x pallet</i>	1280



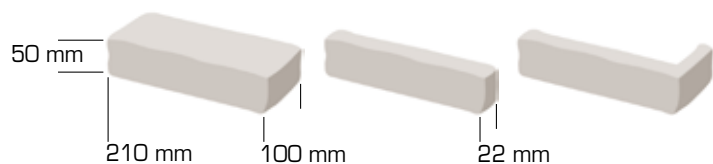
Grande Réserve n° 8



peso mattone • <i>brick weight</i>	± 1,9 Kg
peso listello • <i>brick-slip weight</i>	± 0,85 Kg
pezzi a mq • <i>pieces x sqm</i>	± 69 pcs/m ²
mattoni per bancale • <i>bricks x pallet</i>	608
listelli per bancale • <i>brick-slips x pallet</i>	1500



Grande Réserve n° 11



peso mattone • <i>brick weight</i>	± 1,9 Kg
peso listello • <i>brick-slip weight</i>	± 0,40 Kg
pezzi a mq • <i>pieces x sqm</i>	± 73 pcs/m ²
mattoni per bancale • <i>bricks x pallet</i>	630
listelli per scatola • <i>brick-slips x box</i>	35
listelli per bancale • <i>brick-slips x pallet</i>	1960
angolari per scatola • <i>corners x box</i>	20
angolari per bancale • <i>corners x pallet</i>	1280











Rivestimenti Naturali

Futura

Listelli da Rivestimento

Un capolavoro in soli 14 mm

Futura è un listello faccia a vista di nuova generazione ottenuto con le più avanzate tecnologie produttive da argille rare selezionate: sottile, molto resistente, ingelivo e leggero, adatto a qualsiasi tipo di applicazione interna o esterna.

Facing brick-slips

A work of art in just 14 mm

Futura is a new generation facing brick-slip obtained with the most advanced manufacturing technology from rare selected clays: it is thin, very resistant, frost-free and light, suitable for all kinds of indoor or outdoor use.

Futura

La leggerezza dei listelli Futura li rende particolarmente adatti per applicazioni su isolamenti a cappotto.

Per tutta la gamma è disponibile l'elemento angolare.

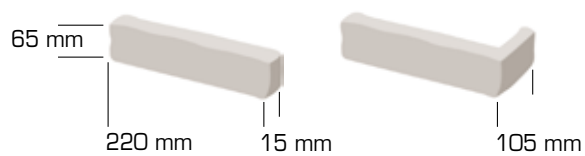

The Futura brick-slips are so light that they are particularly suitable to be used on exterior insulation systems.

The corner shape is available for the whole range.

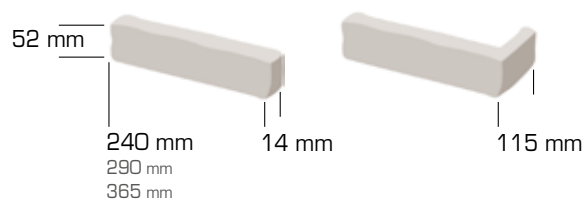





Futura 153

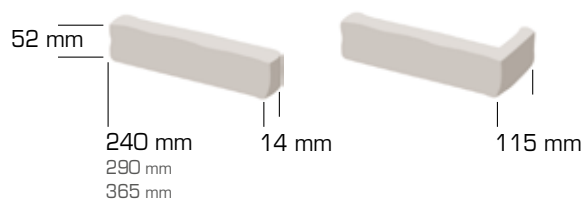


peso listello • <i>brick-slip weight</i>	± 0,45 Kg
pezzi a mq • <i>pieces x sqm</i>	± 58 pcs/m ²
listelli per scatola • <i>brick-slips x box</i>	23
listelli per bancale • <i>brick-slips x pallet</i>	2208
angolari per scatola • <i>corners x box</i>	11
angolari per bancale • <i>corners x pallet</i>	1056



peso listello • <i>brick-slip weight</i>	± 0,45 Kg
pezzi a mq • <i>pieces x sqm</i>	± 64 pcs/m ²
listelli per scatola • <i>brick-slips x box</i>	32
listelli per bancale • <i>brick-slips x pallet</i>	2880
angolari per scatola • <i>corners x box</i>	12
angolari per bancale • <i>corners x pallet</i>	1092

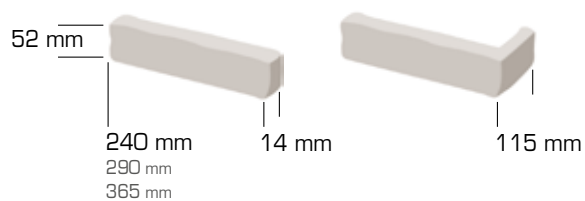
Futura 757



peso listello • <i>brick-slip weight</i>	± 0,37 Kg
pezzi a mq • <i>pieces x sqm</i>	± 64 pcs/m ²
listelli per scatola • <i>brick-slips x box</i>	32
listelli per bancale • <i>brick-slips x pallet</i>	3072
angolari per scatola • <i>corners x box</i>	12
angolari per bancale • <i>corners x pallet</i>	1092



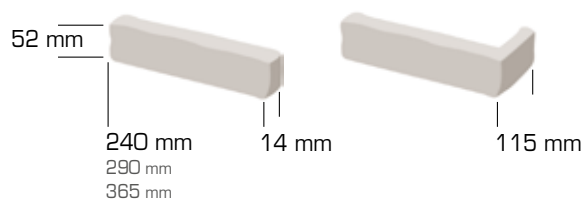
Futura 764



peso listello • <i>brick-slip weight</i>	± 0,37 Kg
pezzi a mq • <i>pieces x sqm</i>	± 64 pcs/m ²
listelli per scatola • <i>brick-slips x box</i>	32
listelli per bancale • <i>brick-slips x pallet</i>	3072
angolari per scatola • <i>corners x box</i>	12
angolari per bancale • <i>corners x pallet</i>	1092



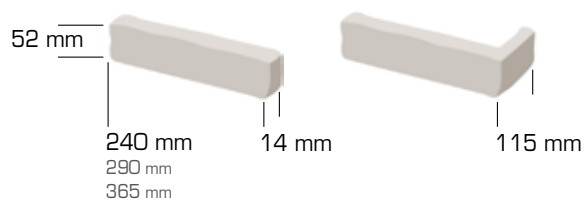
Futura 991



peso listello • <i>brick-slip weight</i>	± 0,37 Kg
pezzi a mq • <i>pieces x sqm</i>	± 64 pcs/m ²
listelli per scatola • <i>brick-slips x box</i>	32
listelli per bancale • <i>brick-slips x pallet</i>	3072
angolari per scatola • <i>corners x box</i>	12
angolari per bancale • <i>corners x pallet</i>	1092



Futura 737

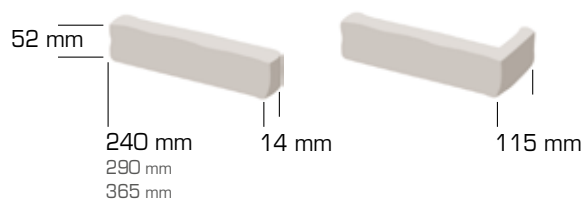


peso listello • <i>brick-slip weight</i>	± 0,37 Kg
pezzi a mq • <i>pieces x sqm</i>	± 64 pcs/m ²
listelli per scatola • <i>brick-slips x box</i>	32
listelli per bancale • <i>brick-slips x pallet</i>	2880
angolari per scatola • <i>corners x box</i>	12
angolari per bancale • <i>corners x pallet</i>	1092

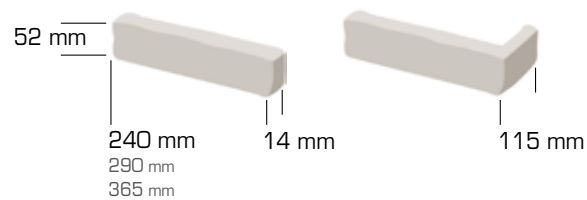



Architekt: Thorsten Schirmer - Foto: Uwe Schmida

Futura 382

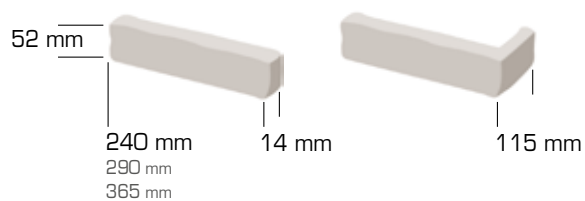


peso listello • <i>brick-slip weight</i>	± 0,37 Kg
pezzi a mq • <i>pieces x sqm</i>	± 64 pcs/m ²
listelli per scatola • <i>brick-slips x box</i>	32
listelli per bancale • <i>brick-slips x pallet</i>	3072
angolari per scatola • <i>corners x box</i>	12
angolari per bancale • <i>corners x pallet</i>	1092



peso listello • <i>brick-slip weight</i>	± 0,37 Kg
pezzi a mq • <i>pieces x sqm</i>	± 64 pcs/m ²
listelli per scatola • <i>brick-slips x box</i>	32
listelli per bancale • <i>brick-slips x pallet</i>	2880
angolari per scatola • <i>corners x box</i>	12
angolari per bancale • <i>corners x pallet</i>	1092

Futura 943



peso listello • <i>brick-slip weight</i>	± 0,37 Kg
pezzi a mq • <i>pieces x sqm</i>	± 64 pcs/m ²
listelli per scatola • <i>brick-slips x box</i>	32
listelli per bancale • <i>brick-slips x pallet</i>	2880
angolari per scatola • <i>corners x box</i>	12
angolari per bancale • <i>corners x pallet</i>	1092







Rivestimenti Naturali

Croma

Mattoni e listelli smaltati

Un fascino moderno

B&B presenta una straordinaria serie di mattoni e listelli smaltati in sintonia con la propria filosofia sensibile ai materiali naturali, di pregio e di elevato valore estetico. Si tratta di mattoni di prima qualità ad alte prestazioni: resistenti al gelo, di elevata inerzia termica, con una smaltatura dal colore inalterabile nel tempo ed estremamente resistente. Disponibili in tutta la gamma colori RAL, con finitura liscia o ruvida, sono adatti a tutte le esigenze architettoniche, per esterni e per interni, perfetti per creare originalità in qualsiasi contesto, classico o moderno. Ideali per il rivestimento di grandi superfici, molto versatili per interventi contenuti, utilizzabili anche nelle pavimentazioni. Insomma, nessun limite alla fantasia!

Glazed bricks and brick-slips

A modern charm

B&B presents an extraordinary series of glazed bricks and brick-slips in tune with its philosophy sensitive to natural and precious materials of high aesthetic value. These are first class and high performance bricks: frost resistant, high thermal inertia, with a glazing having a permanent colour and extremely resistant over the time. Available in the whole RAL colour range, with smooth or rough finishing, they are suitable for any architectural requirement, for exteriors or interiors, perfect to create novelty in any context, either classic or modern. Ideal to cover wide surfaces, very versatile for moderate interventions, usable also for floorings. In other words, no limits to fantasy!



Caratteristiche tecniche


Technical specifications

Resistenza a compressione <i>Compressive strength</i>	$\geq 100 \text{ N/mm}^2$
Assorbimento d'acqua <i>Water absorption</i>	$\leq 5 \%$
Conducibilità termica <i>Equivalent thermal conductivity</i>	$0.54 \text{ W/m.K} [\lambda_{10, \text{dry}}]$

Croma

Mattoni, listello e angolare formato standard

Brick, brick-slip and corner standard format



48 x 220 x 25 mm

48 x 220 x 105 mm

*Formati a richiesta per quantitativi superiori a 400 m²
Formats on demand for quantities larger than 400 m²*

65 x 215 x 102

48 x 280 x 135

57 x 184 x 92



Ruvido
Rough



Liscio
Smooth

2


Due Finiture infinite soluzioni

Tutta la gamma colori è disponibile nelle due finiture liscia o ruvida. La combinazione tra colori e finiture, insieme alla possibilità di miscelare entrambe le caratteristiche nell'utilizzo, consente una disponibilità di soluzioni davvero impressionante tanto da permetterci l'uso della parola "infinite". L'architetto o il progettista che ne farà uso creativo potrà realizzare opere davvero uniche. Nelle pagine a seguire presentiamo molti esempi di realizzazioni con utilizzo classico del mattone smaltato ma anche realizzazioni innovative che sfruttano le grandi possibilità compositive che questo prodotto offre.

Two Finishings infinite solutions

The whole colour range is available in both smooth and rough finishings. The mix of colours and finishings along with the possibility to combine both characteristics in the use, allows a really striking availability of solutions such to permit the use of the word "infinite". The architect or the designer that will use them in a creative way can realize really unique works. In the following pages we present a lot of examples of realizations with classic use of the glazed brick but also innovative realizations using the great possibilities of composition that this product offers.



Croma 11



peso mattone • <i>brick weight</i>	± 1,72 Kg
peso listello • <i>brick-slip weight</i>	± 0,52 Kg
pezzi a mq • <i>pieces x sqm</i>	± 75 pcs/m ²
mattoni per bancale • <i>bricks x pallet</i>	312
listelli per scatola • <i>brick-slips x box</i>	36
listelli per bancale • <i>brick-slips x pallet</i>	1125
angolari per scatola • <i>corners x box</i>	15
angolari per bancale • <i>corners x pallet</i>	650





Croma 12



peso mattone • <i>brick weight</i>	± 1,72 Kg
peso listello • <i>brick-slip weight</i>	± 0,52 Kg
pezzi a mq • <i>pieces x sqm</i>	± 75 pcs/m ²
mattoni per bancale • <i>bricks x pallet</i>	312
listelli per scatola • <i>brick-slips x box</i>	36
listelli per bancale • <i>brick-slips x pallet</i>	1125
angolari per scatola • <i>corners x box</i>	15
angolari per bancale • <i>corners x pallet</i>	650




Croma 13



peso mattone • <i>brick weight</i>	± 1,72 Kg
peso listello • <i>brick-slip weight</i>	± 0,52 Kg
pezzi a mq • <i>pieces x sqm</i>	± 75 pcs/m ²
mattoni per bancale • <i>bricks x pallet</i>	312
listelli per scatola • <i>brick-slips x box</i>	36
listelli per bancale • <i>brick-slips x pallet</i>	1125
angolari per scatola • <i>corners x box</i>	15
angolari per bancale • <i>corners x pallet</i>	650




Croma 14



peso mattone • <i>brick weight</i>	± 1,72 Kg
peso listello • <i>brick-slip weight</i>	± 0,52 Kg
pezzi a mq • <i>pieces x sqm</i>	± 75 pcs/m ²
mattoni per bancale • <i>bricks x pallet</i>	312
listelli per scatola • <i>brick-slips x box</i>	36
listelli per bancale • <i>brick-slips x pallet</i>	1125
angolari per scatola • <i>corners x box</i>	15
angolari per bancale • <i>corners x pallet</i>	650





Croma 15



peso mattone • <i>brick weight</i>	± 1,72 Kg
peso listello • <i>brick-slip weight</i>	± 0,52 Kg
pezzi a mq • <i>pieces x sqm</i>	± 75 pcs/m ²
mattoni per bancale • <i>bricks x pallet</i>	312
listelli per scatola • <i>brick-slips x box</i>	36
listelli per bancale • <i>brick-slips x pallet</i>	1125
angolari per scatola • <i>corners x box</i>	15
angolari per bancale • <i>corners x pallet</i>	650




Croma 21



peso mattone • <i>brick weight</i>	± 1,72 Kg
peso listello • <i>brick-slip weight</i>	± 0,52 Kg
pezzi a mq • <i>pieces x sqm</i>	± 75 pcs/m ²
mattoni per bancale • <i>bricks x pallet</i>	312
listelli per scatola • <i>brick-slips x box</i>	36
listelli per bancale • <i>brick-slips x pallet</i>	1125
angolari per scatola • <i>corners x box</i>	15
angolari per bancale • <i>corners x pallet</i>	650




Croma 22



peso mattone • <i>brick weight</i>	± 1,72 Kg
peso listello • <i>brick-slip weight</i>	± 0,52 Kg
pezzi a mq • <i>pieces x sqm</i>	± 75 pcs/m ²
mattoni per bancale • <i>bricks x pallet</i>	312
listelli per scatola • <i>brick-slips x box</i>	36
listelli per bancale • <i>brick-slips x pallet</i>	1125
angolari per scatola • <i>corners x box</i>	15
angolari per bancale • <i>corners x pallet</i>	650




Croma 23



peso mattone • <i>brick weight</i>	± 1,72 Kg
peso listello • <i>brick-slip weight</i>	± 0,52 Kg
pezzi a mq • <i>pieces x sqm</i>	± 75 pcs/m ²
mattoni per bancale • <i>bricks x pallet</i>	312
listelli per scatola • <i>brick-slips x box</i>	36
listelli per bancale • <i>brick-slips x pallet</i>	1125
angolari per scatola • <i>corners x box</i>	15
angolari per bancale • <i>corners x pallet</i>	650




Croma 24



peso mattone • <i>brick weight</i>	± 1,72 Kg
peso listello • <i>brick-slip weight</i>	± 0,52 Kg
pezzi a mq • <i>pieces x sqm</i>	± 75 pcs/m ²
mattoni per bancale • <i>bricks x pallet</i>	312
listelli per scatola • <i>brick-slips x box</i>	36
listelli per bancale • <i>brick-slips x pallet</i>	1125
angolari per scatola • <i>corners x box</i>	15
angolari per bancale • <i>corners x pallet</i>	650




Croma 25



peso mattone • <i>brick weight</i>	± 1,72 Kg
peso listello • <i>brick-slip weight</i>	± 0,52 Kg
pezzi a mq • <i>pieces x sqm</i>	± 75 pcs/m ²
mattoni per bancale • <i>bricks x pallet</i>	312
listelli per scatola • <i>brick-slips x box</i>	36
listelli per bancale • <i>brick-slips x pallet</i>	1125
angolari per scatola • <i>corners x box</i>	15
angolari per bancale • <i>corners x pallet</i>	650



Croma 31



peso mattone • <i>brick weight</i>	± 1,72 Kg
peso listello • <i>brick-slip weight</i>	± 0,52 Kg
pezzi a mq • <i>pieces x sqm</i>	± 75 pcs/m ²
mattoni per bancale • <i>bricks x pallet</i>	312
listelli per scatola • <i>brick-slips x box</i>	36
listelli per bancale • <i>brick-slips x pallet</i>	1125
angolari per scatola • <i>corners x box</i>	15
angolari per bancale • <i>corners x pallet</i>	650



Croma 31











Croma 32



peso mattone • <i>brick weight</i>	± 1,72 Kg
peso listello • <i>brick-slip weight</i>	± 0,52 Kg
pezzi a mq • <i>pieces x sqm</i>	± 75 pcs/m²
mattoni per bancale • <i>bricks x pallet</i>	312
listelli per scatola • <i>brick-slips x box</i>	36
listelli per bancale • <i>brick-slips x pallet</i>	1125
angolari per scatola • <i>corners x box</i>	15
angolari per bancale • <i>corners x pallet</i>	650



Croma 32






Croma 32





Croma 33



peso mattone • <i>brick weight</i>	± 1,72 Kg
peso listello • <i>brick-slip weight</i>	± 0,52 Kg
pezzi a mq • <i>pieces x sqm</i>	± 75 pcs/m ²
mattoni per bancale • <i>bricks x pallet</i>	312
listelli per scatola • <i>brick-slips x box</i>	36
listelli per bancale • <i>brick-slips x pallet</i>	1125
angolari per scatola • <i>corners x box</i>	15
angolari per bancale • <i>corners x pallet</i>	650








Croma 33






Croma 41



peso mattone • <i>brick weight</i>	± 1,72 Kg
peso listello • <i>brick-slip weight</i>	± 0,52 Kg
pezzi a mq • <i>pieces x sqm</i>	± 75 pcs/m ²
mattoni per bancale • <i>bricks x pallet</i>	312
listelli per scatola • <i>brick-slips x box</i>	36
listelli per bancale • <i>brick-slips x pallet</i>	1125
angolari per scatola • <i>corners x box</i>	15
angolari per bancale • <i>corners x pallet</i>	650



Croma 42




peso mattone • <i>brick weight</i>	± 1,72 Kg
peso listello • <i>brick-slip weight</i>	± 0,52 Kg
pezzi a mq • <i>pieces x sqm</i>	± 75 pcs/m ²
mattoni per bancale • <i>bricks x pallet</i>	312
listelli per scatola • <i>brick-slips x box</i>	36
listelli per bancale • <i>brick-slips x pallet</i>	1125
angolari per scatola • <i>corners x box</i>	15
angolari per bancale • <i>corners x pallet</i>	650








Croma 71



peso mattone • <i>brick weight</i>	± 1,72 Kg
peso listello • <i>brick-slip weight</i>	± 0,52 Kg
pezzi a mq • <i>pieces x sqm</i>	± 75 pcs/m ²
mattoni per bancale • <i>bricks x pallet</i>	312
listelli per scatola • <i>brick-slips x box</i>	36
listelli per bancale • <i>brick-slips x pallet</i>	1125
angolari per scatola • <i>corners x box</i>	15
angolari per bancale • <i>corners x pallet</i>	650



Croma 72





peso mattone • <i>brick weight</i>	± 1,72 Kg
peso listello • <i>brick-slip weight</i>	± 0,52 Kg
pezzi a mq • <i>pieces x sqm</i>	± 75 pcs/m ²
mattoni per bancale • <i>bricks x pallet</i>	312
listelli per scatola • <i>brick-slips x box</i>	36
listelli per bancale • <i>brick-slips x pallet</i>	1125
angolari per scatola • <i>corners x box</i>	15
angolari per bancale • <i>corners x pallet</i>	650








Croma 73



peso mattone • <i>brick weight</i>	± 1,72 Kg
peso listello • <i>brick-slip weight</i>	± 0,52 Kg
pezzi a mq • <i>pieces x sqm</i>	± 75 pcs/m ²
mattoni per bancale • <i>bricks x pallet</i>	312
listelli per scatola • <i>brick-slips x box</i>	36
listelli per bancale • <i>brick-slips x pallet</i>	1125
angolari per scatola • <i>corners x box</i>	15
angolari per bancale • <i>corners x pallet</i>	650



Croma 74



peso mattone • <i>brick weight</i>	± 1,72 Kg
peso listello • <i>brick-slip weight</i>	± 0,52 Kg
pezzi a mq • <i>pieces x sqm</i>	± 75 pcs/m ²
mattoni per bancale • <i>bricks x pallet</i>	312
listelli per scatola • <i>brick-slips x box</i>	36
listelli per bancale • <i>brick-slips x pallet</i>	1125
angolari per scatola • <i>corners x box</i>	15
angolari per bancale • <i>corners x pallet</i>	650




52





Croma 75




peso mattone • <i>brick weight</i>	± 1,72 Kg
peso listello • <i>brick-slip weight</i>	± 0,52 Kg
pezzi a mq • <i>pieces x sqm</i>	± 75 pcs/m ²
mattoni per bancale • <i>bricks x pallet</i>	312
listelli per scatola • <i>brick-slips x box</i>	36
listelli per bancale • <i>brick-slips x pallet</i>	1125
angolari per scatola • <i>corners x box</i>	15
angolari per bancale • <i>corners x pallet</i>	650







Croma 91




peso mattone • <i>brick weight</i>	± 1,72 Kg
peso listello • <i>brick-slip weight</i>	± 0,52 Kg
pezzi a mq • <i>pieces x sqm</i>	± 95 pcs/m ²
mattoni per bancale • <i>bricks x pallet</i>	312
listelli per scatola • <i>brick-slips x box</i>	36
listelli per bancale • <i>brick-slips x pallet</i>	1125
angolari per scatola • <i>corners x box</i>	15
angolari per bancale • <i>corners x pallet</i>	650



peso mattone • <i>brick weight</i>	± 1,72 Kg
peso listello • <i>brick-slip weight</i>	± 0,52 Kg
pezzi a mq • <i>pieces x sqm</i>	± 95 pcs/m ²
mattoni per bancale • <i>bricks x pallet</i>	312
listelli per scatola • <i>brick-slips x box</i>	36
listelli per bancale • <i>brick-slips x pallet</i>	1125
angolari per scatola • <i>corners x box</i>	15
angolari per bancale • <i>corners x pallet</i>	650

Croma 93



peso mattone • <i>brick weight</i>	± 1,72 Kg
peso listello • <i>brick-slip weight</i>	± 0,52 Kg
pezzi a mq • <i>pieces x sqm</i>	± 95 pcs/m ²
mattoni per bancale • <i>bricks x pallet</i>	312
listelli per scatola • <i>brick-slips x box</i>	36
listelli per bancale • <i>brick-slips x pallet</i>	1125
angolari per scatola • <i>corners x box</i>	15
angolari per bancale • <i>corners x pallet</i>	650





**TUTTI
I COLORI RAL**

sono disponibili su ordinazione
per quantità superiori a 400 m²

ALL RAL COLOURS

*are available to order
for quantities larger
than 400 m²*

2



Bicolore

Mattoni per effetti speciali

Per ampliare le possibilità compositive vi proponiamo una colorazione speciale: un mattone con le facce adiacenti smaltate con due colori differenti, quelli che sceglierete.

Questo consente di realizzare due pareti diverse che si incontrano in uno spigolo perfetto o altri effetti particolari.

Two-tone


Bricks for special effects

In order to increase the possibilities of composition we propose a special colouring: a brick with adjacent glazed faces with two different colours, those chosen by you.

This allows to realize two different walls that meet themselves in a perfect corner or other particular effects.









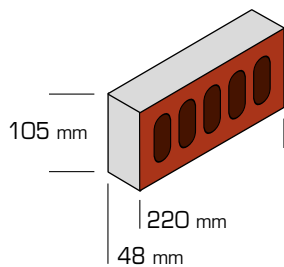
Pezzi speciali

Per completare la gamma dei mattoni e listelli smaltati, proponiamo una serie di pezzi speciali adatti per tutte quelle finiture che in fase di progetto si potranno inserire mantenendo una perfetta continuità con le superfici smaltate.

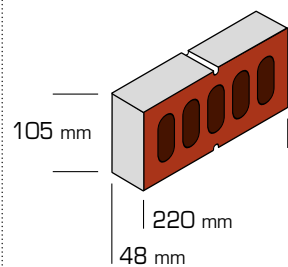
Special pieces

In order to complete the range of glazed bricks and brick-slips, we propose a set of special pieces suitable for all those finishings that during the design phase can be inserted maintaining a perfect continuity with the glazed surfaces.

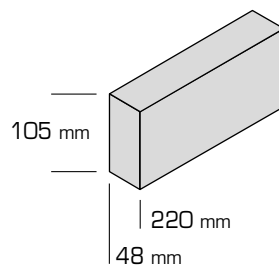
Forme speciali • *Special shapes*



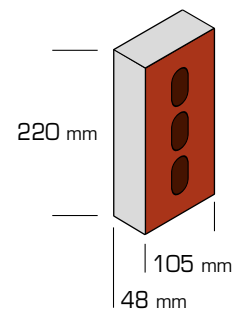
Croma SP **01**



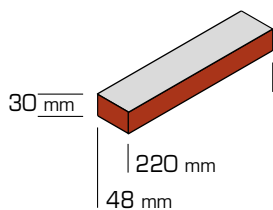
Croma SP **02**



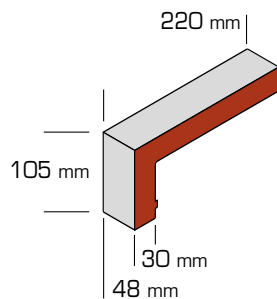
Croma SP **03**



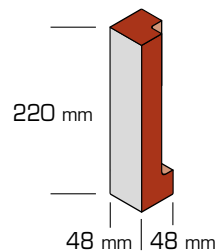
Croma SP **05**



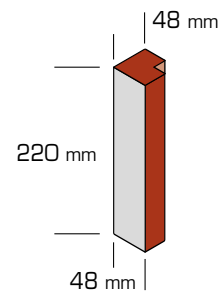
Croma SP **07**



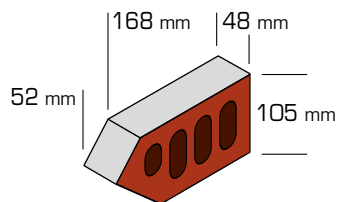
Croma SP **09**



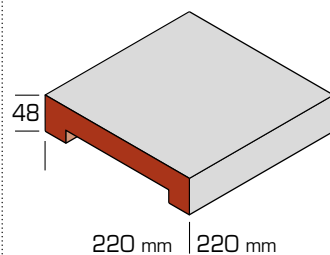
Croma SP **11**



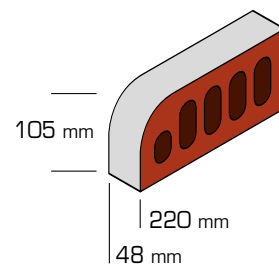
Croma SP **13**



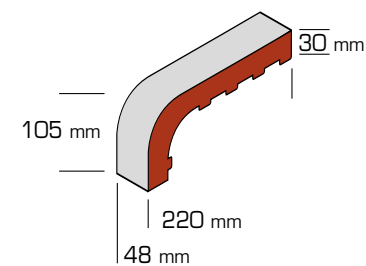
Croma SP **15**



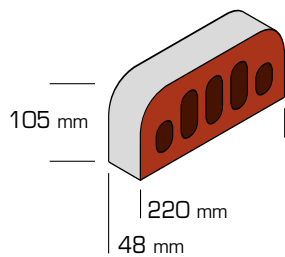
Croma SP **19**



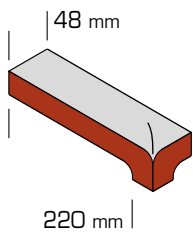
Croma SP **35**



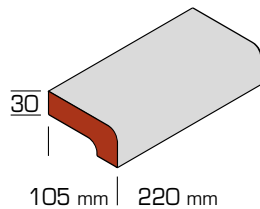
Croma SP **37**



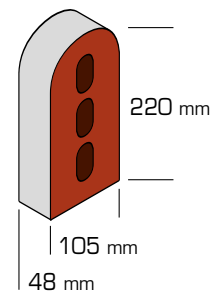
Croma SP **39**



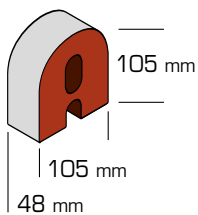
Croma SP **41**



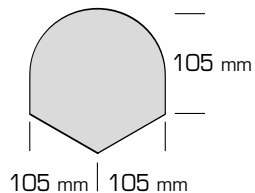
Croma SP **48**



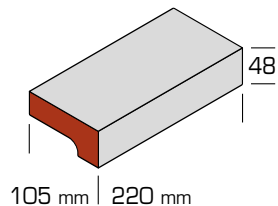
Croma SP **50**



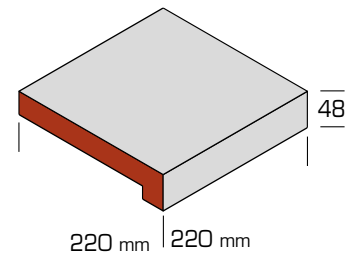
Croma SP **51**



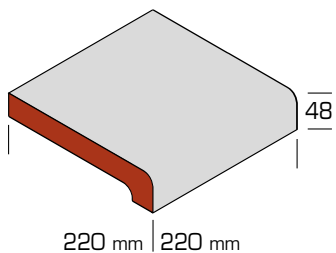
Croma SP **60**



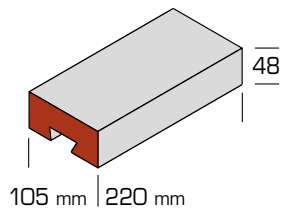
Croma SP **66**



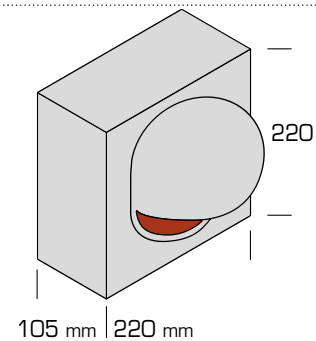
Croma SP **93**



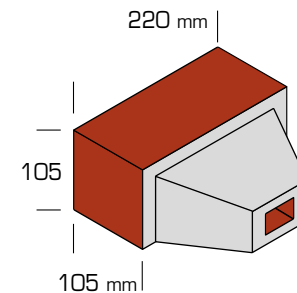
Croma SP **116**



Croma SP **125**



Croma SP **128**



Croma SP **248**





Rivestimenti Naturali

Fortis

Mattoni per pavimentazione

Una passeggiata nell'eleganza.

Superfici ad alte prestazioni, specifiche per le pavimentazioni esterne e l'arredo urbano, che aggiungono originalità anche agli interni. Con questi mattoni, terrazzi, giardini e strade di accesso possono essere coordinati con le facciate esterne. Ideali anche per le zone pedonali dei centri storici. Resistenti e inalterabili nel tempo, nascono dall'unione di altissime garanzie in fatto di robustezza e funzionalità. La cottura a temperature elevate li rende resistenti nel tempo ai carichi meccanici, ai sali, le basi e gli acidi. Non assorbono acqua, i colori sono resistenti agli agenti atmosferici e non sbiadiscono al sole.

Paving bricks

A walk in elegant surroundings.

High performance surfaces intended specifically for outdoor pavings and city streets, they also add originality indoors. Terraces, gardens and driveways can perfectly match the outer façades of the buildings thanks to these bricks. They are also ideal for pedestrian areas in historical city centers. They are resistant and don't change in time. They represent the perfect combination of two guarantees: solidity and functionality. As they are fired at high temperatures, they can bear heavy loads, and are resistant to salts, bases and acids. They do not absorb water and their colors resist all kinds of weather conditions and do not fade in the sun.



Garanzia 10 anni

- Colori stabilizzati che non possono sbiadire al sole.
- Bassissimo coefficiente di assorbimento d'acqua.
- Resistenti al gelo e a tutti gli agenti atmosferici.
- Resistenti sia all'usura sia ai carichi meccanici.
- Resistenti agli agenti chimici acidi e basici.

Warranty 10 years

- *Stable colors that do not fade in the sun.*
- *Very low coefficient for water absorption.*
- *Resistant to frost and all kinds of weather conditions.*
- *Resistant both to wear and to heavy loads.*
- *Resistant to acid and base chemicals.*

Cartella colori • *Colour range*



Fortis 717

pag. 222



Fortis 727

pag. 224



Fortis 747

pag. 226



Fortis 767

pag. 228



Fortis 777

pag. 230

Fortis 717



Dimensioni • Size	200x48x88 mm
Peso • Weight	1,6 Kg
Pezzi per bancale • Pieces x pallet	840
Pezzi/m ² posa di piatto • Pieces x sqm flat laying	55
Pezzi/m ² posa a spina di pesce • Pieces x sqm herringbone laying	100




Fortis 727



Dimensioni • Size	200x48x88 mm
Peso • Weight	1,6 Kg
Pezzi per bancale • Pieces x pallet	840
Pezzi/m ² posa di piatto • Pieces x sqm flat laying	55
Pezzi/m ² posa a spina di pesce • Pieces x sqm herringbone laying	100




Fortis 747



Dimensioni • Size	200x48x88 mm
Peso • Weight	1,6 Kg
Pezzi per bancale • Pieces x pallet	840
Pezzi/m ² posa di piatto • Pieces x sqm flat laying	55
Pezzi/m ² posa a spina di pesce • Pieces x sqm herringbone laying	100



Fortis 767




Dimensioni • Size	200x48x88 mm
Peso • Weight	1,6 Kg
Pezzi per bancale • Pieces x pallet	840
Pezzi/m ² posa di piatto • Pieces x sqm flat laying	55
Pezzi/m ² posa a spina di pesce • Pieces x sqm herringbone laying	100



Fortis 777



Dimensioni • Size	200x48x88 mm
Peso • Weight	1,6 Kg
Pezzi per bancale • Pieces x pallet	840
Pezzi/m ² posa di piatto • Pieces x sqm flat laying	55
Pezzi/m ² posa a spina di pesce • Pieces x sqm herringbone laying	100







Rivestimenti Naturali

Cotto

Antico Cotto a Mano

Cotto con sapienza, cotto ad arte.

Un impasto di tradizione e bellezza, un rivestimento che diventa un pezzo d'arredo: è il cotto antico fatto a mano, il risultato di una sapiente lavorazione artigianale che trasforma la terra in un capolavoro da ammirare per sempre. Con le sue sfumature che esprimono il calore della terra naturale, è un materiale perfetto nelle ambientazioni storiche e rustiche, si rivela una scelta originale anche inserito in un'atmosfera contemporanea.

Antique handmade terracotta

Fired with age-old craftsmanship.

The perfect combination of tradition and beauty, this material becomes part of your home furnishing. The antique handmade terracotta is the result of a wise old craft that transforms earth into a masterpiece that can be admired forever. Thanks to its shades of colour that radiate the natural warmth of the earth, this material is perfect for historical and rustic areas. It proves to be an original choice also in a modern atmosphere.

Cotto

Formati per pavimenti *Shapes for pavings*



Rettangolare *Rectangular*

12x25x2,5 cm
15x30x2,5 cm
18x36x2,5 cm
25x50x3 cm



Quadrato *Square*

10x10x2,5 cm
15x15x2,5 cm
20x20x2,5 cm
25x25x2,5 cm
40x40x3 cm



Esagonale *Hexagonal*

lato 14x2,5 cm



Ottagonale *Octagonal*

lato 10x2,5 cm

Formati per sottotetto *Sizes for ceiling tiles*



Rettangolare *Rectangular*

12x25x2,5 cm
15x30x2,5 cm
18x36x2,5 cm
25x50x3 cm







Cotto





Cotto





Cotto



Tavelle sottotetto / *Clay ceiling tiles*





DrySystem



Pratico rotolo di altezza 80 cm per 15 metri di lunghezza.

Practical roll 80 cm high and 15 metres long.

DrySystem è un sistema di posa per garantire una parete sempre asciutta e ventilata, adatto per qualsiasi tipo di rivestimento, muratura o intonaco. La fornitura di DrySystem comprende quattro elementi:

- **Dryvent**
- **ZincoRete 2,5**
- **Tasselli di fissaggio**
- **Soffio**

DrySystem è ideale sia nei nuovi progetti costruttivi che nelle ristrutturazioni. Particolarmente indicato per rivestimenti posati a colla tipo pietra naturale o ricostruita, listelli in cotto, klinker, ceramica, murature in pietra in massello o mattoni faccia a vista oppure intonaco.

Si applica su qualsiasi tipo di supporto, laterizio, blocchi in cemento, cemento armato, legno ecc.

Perfetto nel rivestimento di muri contro terra in cemento armato dove si prevede o si suppone il sopraggiungere di umidità o acqua dal terreno.

DrySystem crea una protezione al rivestimento evitando spiacevoli inconvenienti quali formazioni di muffe, efflorescenze saline o il distacco dei prodotti.

Nel rivestimento di muri perimetrali di civili abitazioni dove è necessario prevedere la traspirazione delle murature, **DrySystem** permette l'evacuazione della condensa che si forma all'interno dell'abitazione.

Nel ripristino di vecchie murature dove l'umidità ha sgretolato l'intonaco o deteriorato il rivestimento.



DrySystem is an installation system to ensure that the wall is always dry and ventilated; it can be used for all kinds of facings, wall or plaster.

There are four parts in the DrySystem package:


- **Dryvent**
- **ZincoRete 2,5**
- **Expansion fixings**
- **Soffio**

DrySystem is ideal both for new building projects and for renovations. Particularly suitable for facings laid with glue, such as natural or manufactured stone, terracotta brick-slips, clinker, ceramic, block stone walls, facing bricks and plaster. It can be applied to all kinds of supports, brickwork, cement blocks, reinforced concrete, wood, etc.

Perfect for the covering of reinforced concrete walls contiguous to earth where it is likely or you suppose that humidity or water from the ground could reach the wall. **DrySystem** creates a protection for the facing by avoiding problems, such as the formations of mould, surfacing saline bloomings or the detachment of products.

In facing houses' external walls, where it's necessary to foresee their tranpiration, **DrySystem** allows the outgoing of the condensation that forms inside the house. **DrySystem** can be used to repair old walls where humidity has made the plaster crumble or where the facing has deteriorated.

DrySystem



Dryvent: prodotto in materiale plastico riciclato, a profilo grecato passo 10 mm, con microfessure per consentire la ventilazione orizzontale e verticale. Preaccoppiato con una membrana in poliestere traspirante ma idrorepellente. È leggero e facilmente curvabile per qualsiasi tipo di supporto.

Membrana in poliestere idrorepellente.

ZincoRete 2,5:

è il supporto per qualsiasi tipo di rivestimento e intonaco, è in ferro zincato, fornita in fogli piani da mm 1000 x 2000.

Tasselli di fissaggio:

sono l'ancoraggio e il sostegno di tutta la parete.

Colla B&B:

rinzaffo a copertura della rete per preparare l'incollaggio del rivestimento.

Soffio: elemento ad "elle" realizzato sempre in plastica riciclata, dal profilo grecato come il **Dryvent**, si posiziona dietro allo stesso con funzione di alimentatore della circolazione dell'aria e funzione di drenaggio dell'umidità e acqua residua.

Dryvent: made from 10 mm undulated recycled plastic, with narrow slits for horizontal and vertical ventilation. Pre-coupled with a breathable but water-repellent polyester membrane. Light and easy to bend for all kinds of support.

Water-repellent polyester membrane.

ZincoRete 2,5:

a support grid for all kinds of facing and plaster. It is made of galvanized iron and comes in 1000 x 2000 mm flat sheets.


Expansion fixings:

they are the anchor and the support of the entire wall.


B&B glue:

rough coat that covers the grid before the facing is glued on.

Soffio: "L" shaped wall bracket that is also made from undulated recycled plastic like **Dryvent**. It is placed behind **Dryvent** to improve air circulation and to allow humidity and residual water to drain out.




GRIGIO CHIARO cod. 11 / *PALE GREY code 11*




GRIGIO MEDIO cod. 99 / *MEDIUM GREY code 99*



GRIGIO SCURO cod. 66 / *DARK GREY code 66*



GIALLO OCRA cod. 33 / *OCHRE YELLOW code 33*



FANGO cod. 88 / *MUD code 88*

Stucco

Stucco



Sacca riempifuga B&B

Per una perfetta applicazione utilizzare l'esclusiva sacca riempifuga B&B. cod. 46

B&B joint filler bag

We recommend using the exclusive B&B joint filler bag, Code 46, for a perfect application.



Stucco e Colla speciale

Stucco and Special glue

Stucco B&B

Inefflorescente certificato, appositamente formulato per i rivestimenti B&B, è disponibile in 5 colorazioni.

La grana maggiorata, ottenuta dalla miscela di sabbie inerti, conferisce un pregevole effetto "antico". Ideale per mattoni faccia a vista, listelli, pietra naturale e ricostruita. Confezione da 25 Kg.

Colla speciale B&B

Creata appositamente per B&B, ideale per il fissaggio di listelli, pietra naturale e ricostruita.

Confezione da 25 Kg.

Colla B&B cod. 91

B&B Stucco

Certified for not being blooming, it is specially formulated for B&B facings and it is available in 5 colors.

The increased grain size, obtained by mixing inert sands, gives it a valuable "antique" effect. Ideal for facing bricks, brick-slips, natural and manufactured stones.

25 Kg bag.

B&B Special glue

Made especially for B&B, ideal for laying facing brick-slips, natural and manufactured stones.

25 Kg bag.

B&B glue code 91

Istruzioni di posa per mattoni e listelli

I mattoni e i listelli faccia a vista B&B sono prodotti naturali, soggetti a mutamenti delle materie prime e del processo di cottura. Questo crea differenti sfumature nei colori dei mattoni e dei listelli finiti.

Per ottenere un gradevole effetto finale è necessario seguire alcuni accorgimenti operativi:

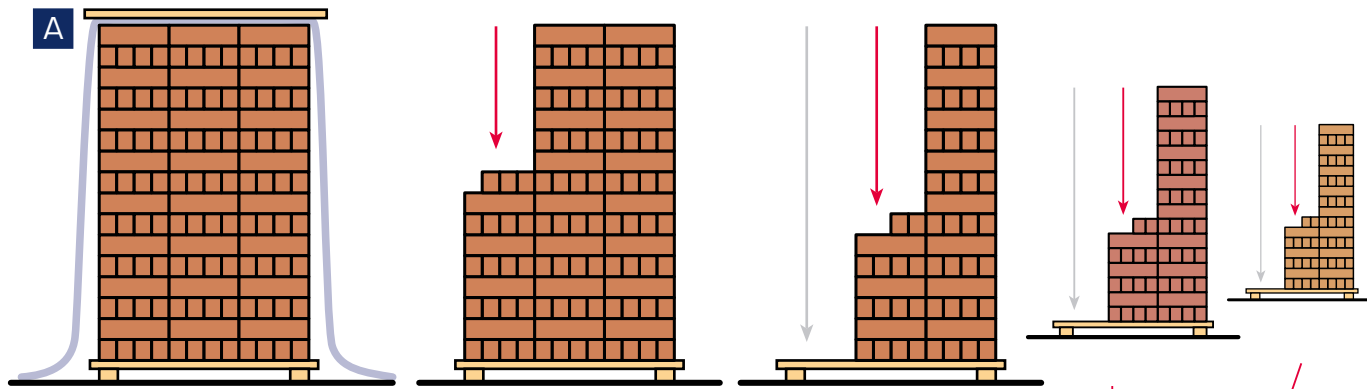
- Prima di iniziare, accertarsi di avere in cantiere la quantità necessaria per eseguire l'intero lavoro.
- Prelevare i mattoni o i listelli da almeno 3 diversi pacchi contemporaneamente, procedendo in verticale, partendo da uno spigolo. Una corretta mescolatura consente di realizzare una muratura in cui l'irregolarità cromatica risulti uniformemente distribuita e quindi piacevole elemento di pregio estetico. (fig. B)
- Non usare mai, soprattutto nella posa dei listelli, spugne o attrezzature bagnate. Per pulirli utilizzare delicatamente una spazzola a secco.

Laying Instructions for bricks and brick-slips

B&B facing bricks and brick-slips are natural products and therefore the raw materials and firing process can affect them. This creates different shades in the colours of the finished bricks and brick-slips.

In order to achieve a pleasant result, you need to follow some practical instructions:

- *Before you start, make sure that the correct amount of material required to complete the work is already on the site.*
- *Starting from one edge, take the bricks or brick-slips from at least 3 different packs at the same time and continue vertically. A correct mixture allows you to build a wall where the slight differences in shades of colour blend in evenly all over the wall. This gives a very pleasant result to the wall. (fig. B)*
- *Never use sponges or wet tools, especially while laying the brick-slips. Clean them by using a dry brush gently.*




Consigli

- Le pile di mattoni o listelli vanno sempre tenute sollevate dal terreno per evitare che si sporchino e vanno protette superiormente con teli di plastica. (fig. A)





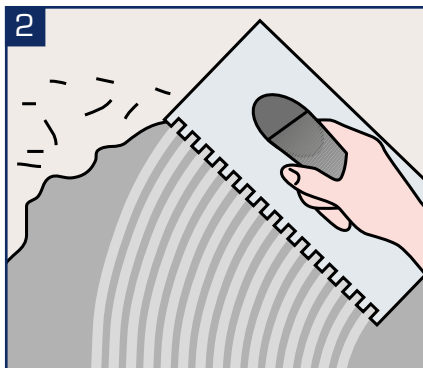

Advice

- *Piles of bricks and brick-slips should always be raised above the ground to prevent them from getting dirty and the top of the pile should be covered by a plastic sheet. (fig. A)*



Posa dei listelli

- 1) Rimuovere l'intonaco deteriorato e picchiare il muro.
- 2) Stendere la colla antiscivolo con una spatola dentata, per uno spessore di almeno 6 mm.
- 3) Applicare i listelli.
- 4) Riempire la fuga con stucco B&B tramite l'apposita sacca riempifuga.
- 5) Stendere e schiacciare lo stucco con l'attrezzatura necessaria.
- 6) Spazzolare per eliminare eventuali residui di stucco, senza usare acqua.



Laying of the facing brick-slips

- 1) Remove the plaster that has deteriorated and tap the wall with a hammer.
- 2) Smooth a layer, at least 6 mm thick, of anti-slip glue with a notched trowel.
- 3) Lay the brick-slips.
- 4) Fill the joint up with B&B stucco using the special filler bag.
- 5) Smooth and press down the stucco using the correct tool.
- 6) Brush and remove any residual stucco without using any water.

